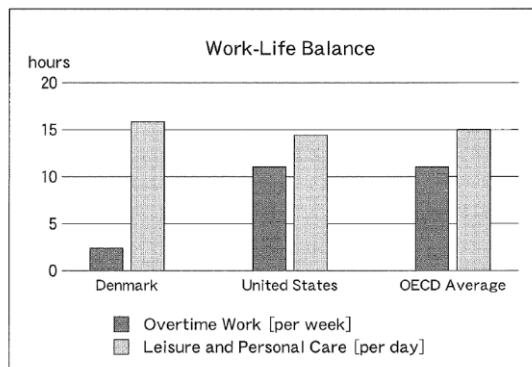


英語 (リスニング)

第5問 問33

講義全体と図の情報を組み合わせて判断する問題

問33 講義の続きを聞き、下の図から読み取れる情報と講義全体の内容からどのようなことが言えるか、最も適切なものを、四つの選択肢(①~④)のうちから一つ選びなさい。 33



- ① People in Denmark do less overtime work while maintaining their productivity.
- ② People in Denmark enjoy working more, even though their income is guaranteed.
- ③ People in OECD countries are more productive because they work more overtime.
- ④ People in the US have an expensive lifestyle but the most time for leisure.

放送文

Questions No. 27 to 32

What is happiness? Can we be happy and promote sustainable development? Since 2012, the *World Happiness Report* has been issued by a United Nations organization to develop new approaches to economic sustainability for the sake of happiness and well-being. The reports show that Scandinavian countries are consistently ranked as the happiest societies on earth. But what makes them so happy? In Denmark, for example, leisure time is often spent with others. That kind of environment makes Danish people happy thanks to a tradition called "hygge," spelled H-Y-G-G-E. Hygge means coziness or comfort and describes the feeling of being loved.

This word became well-known worldwide in 2016 as an interpretation of mindfulness or wellness. Now, hygge is at risk of being commercialized. But hygge is not about the material things we see in popular images like candlelit rooms and cozy bedrooms with hand-knit blankets. Real hygge happens anywhere—in public or in private, indoors or outdoors, with or without candles. The main point of hygge is to live a life connected with loved ones while making ordinary essential tasks meaningful and joyful.

Perhaps Danish people are better at appreciating the small, "hygge" things in life because they have no worries about basic necessities. Danish people willingly pay from 30 to 50 percent of their income in tax. These high taxes pay for a good welfare system that provides free healthcare and education. Once basic needs are met, more money doesn't guarantee more happiness. While money and material goods seem to be highly valued in some countries like the US, people in Denmark place more value on socializing. Nevertheless, Denmark has above-average productivity according to the OECD.

第5問の音声がかかります。

Question No. 33

Here's a graph based on OECD data. People in Denmark value private life over work, but it doesn't mean they produce less. The OECD found that beyond a certain number of hours, working more overtime led to lower productivity. What do you think?

2021年度大学入学共通テスト
「英語(リスニング)」

受験者数: 474,300人
平均点: 56.16点
標準偏差: 16.44

英語 (リスニング)

第5問 問33

講義全体と図の情報を組み合わせて判断する問題

出題の特徴

第5問の問33では、講義の内容とグラフなどの図という複数の情報を総合して判断する力が問われています。第5問の音声は「講義」形式のやや骨のある内容で、1回読みです。問33の選択肢は10～15語程度の英文ですので、瞬時に内容を理解する読解力も必要です。

指導のご提案

リスニング対策として聴解力を鍛え続けることは言うまでもありません。少しずつでも毎日、英語の音声を聞いて、耳を鍛えることが大切ですが、リーディングを行う際にも、文頭から理解し意味解釈を瞬時に行うよう意識させることが重要です。リーディングでは、時間があれば何度でも内容を確認することができるのに対して、リスニングでは、話し手が話す速度で瞬時に内容を理解しなければならないからです。

第5問では、音声が始まる前の約60秒の使い方の練習が重要です。問27～問32のワークシートと選択肢、問33のグラフと選択肢のキーワードを確認しておき、音声が始まったら、必要な情報をメモに取りながら聞く演習が効果的です。「数字」の聞き取りにも要注意です。

第5問の類題演習を通して、ワークシートを埋める、音声とグラフを総合して判断するといった一連の流れに慣れておくことが大切です。

教材のご紹介…「2022共通テスト対策【実力完成】直前演習 英語(リスニング)」

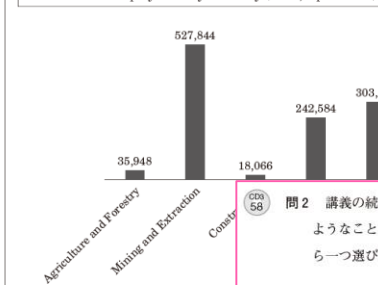
講義全体と図の情報を組み合わせて判断する問題

各回 第5問

第5問では、様々な形式の図表を扱っています！

問2 講義の続きを聞き、下の図から読み取れる情報と講義全体の内容から、どのようなことが言えるか、最も適切なものを、四つの選択肢 (①~④) のうちから一つ選びなさい。 [33]

Fuels Sector: Employment by Industry (2018, April-June)




<https://static1.squarespace.com/static/5a9cf89ec4e7c5cd4751c/energy+employment+report.pdf>

- ① Construction employs more than the fuels sector will increase.
 ② Employment in agriculture is more than 1 million.
 ③ Jobs in mining and extraction will continue to increase.
 ④ The number of manufacturing jobs in the fuels sector will increase.

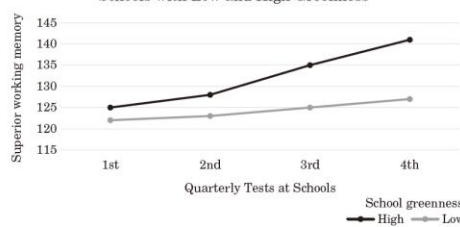
問2 講義の続きを聞き、下の図から読み取れる情報と講義全体の内容から、どのようなことが言えるか、最も適切なものを、四つの選択肢 (①~④) のうちから一つ選びなさい。 [33]

Likely Sources of Fake News



問2 講義の続きを聞き、下の図から読み取れる情報と講義全体の内容から、どのようなことが言えるか、最も適切なものを、四つの選択肢 (①~④) のうちから一つ選びなさい。 [33]

Memory Test Results for Students at Schools with Low and High Greenness



<https://www.pnas.org/content/112/26/7937>

- ① According to researchers, the green effect plays no part in children's mental health.
 ② Green spaces at schools were beneficial to the memories of policymakers in the community.
 ③ Improvements in students' memory skills indicate schools should create more green areas.
 ④ The children's scores on the memory tests were unrelated to their access to green areas.

紙面は2021版のものです。

解答解説

各回で1題を取り上げ、ステップを踏んだ解説を行っています！

問2 [33] ②

② 「フェイクニュースの発信元についての講義」

Social networking sites allow people to interact with others online. **②** People today find it difficult to determine which news sources they can trust. This table shows the percentage of people who feel they are likely to encounter "fake news" through various sources.

本文文

ソーシャルネットワークサイトは、人々がオンラインで他者と相互に意思疎通することを可能にします。② 今日の人々はそのニュースの信頼性がどの程度か判断するのが難しいと思っています。この表は、様々な情報源を通じて「フェイクニュース」に遭遇しそうだと感じる人たちの割合を示しています。

共通テスト 対応力 UP!

STEP 1 図表やグラフの情報を把握しよう

フェイクニュースが有りそうな情報源

SNSのサイト	58%	一番信用されていない(選)
ケーブルテレビのニュース	24%	
新聞	17%	
ネットワークテレビのニュース	13%	一番信用されている(選)

Check

SNS経由のニュースの信頼度が最も低いことがわかった。

STEP 2 話の展開や論理展開を把握しよう

「講義の続き」のキーセンテンスを見つける→People today find it difficult to determine which news sources they can trust.

Check

「講義の続き」の核心部分を素早く把握できた。

STEP 3 選択肢を吟味しよう

① Cable TV news is the most reliable news source, according to the survey. (選)

「調査によると、ケーブルテレビのニュースが最も信頼できるニュースの情報源だ。」

② More than half of the people believe the news they get through online interaction is unreliable.

「半数以上の人たちが、オンラインの相互意思疎通を通じて得たニュースが信用できないと考えている。」(選)

③ Network TV news is not trusted because of changes in the industry.

「ネットワークテレビのニュースはその産業の変化のせいで信用されていない。」→この因果関係は「講義の続き」にはない→「ネットワークテレビの話題なので」最初の記事の第1~3パラグラフを参照→「衰退」の説明だけで「信用度」には言及から不適切と判断。

④ The number of manufacturing jobs in the fuels sector will increase.

「石油業界の製造業の雇用は増加する」と感じている。→不適切と判断。

新聞は17% (2番目の低さ)→不適切と判断。

内容を把握し、選択肢の吟味も行った結果、②が適切だとわかった。



定価1,180円
(CD4枚組込み、税込み)

スマートフォン用学習アプリ Learn-S Plusで音声ご提供

2022版は6月発刊予定で、4月から見本請求の受け付けを開始します。